




WERKWIJZE AANBRENGEN DIBA® WANDCOATING




1. SCHUREN



2. STOFZUIGEN




3. AFPLAKKEN



**4. EERSTE LAAG
OPBRENGEN DIBA® 500**



**5. EVENTUEEL SCHEUREN
REPAREREN**



6. DAARNA SCHUREN



**7. GESCHUURDE
STOFZUIGEN**



**8. TWEEDE LAAG
OPBRENGEN**



**9. AFPLAKBAND
VERWIJDEREN**



10. ALLES OPRUIJEN



**11. KLANT LATEN
CONTROLLEREN**



**12. SAMEN MET KLANT
DOORLOPEN EN
HANDTEKENING PLAATSEN**